 CONTRALORÍA DE BOGOTÁ, D.C.	INFORME AUSTERIDA EN EL GASTO CUARTO TRIMESTRE DE 2015	Código formato: PEC-01
		Código documento: PEC-01-003 Versión: 12.0
		Página 1 de 15

OFICINA DE CONTROL INTERNO

INFORME DE EVALUACIÓN SOBRE AUSTERIDAD DEL GASTO

COMPARATIVO CUARTO TRIMESTRE 2015

ELABORADO POR

María Tatiana Rojas Naranjo
Profesional Oficina de Control Interno

APROBADO POR

CARMEN ROSA MENDOZA SUAREZ
Jefe Oficina de Control Interno

Febrero de 2015



 CONTRALORÍA DE BOGOTÁ, D.C.	INFORME AUSTERIDA EN EL GASTO CUARTO TRIMESTRE DE 2015	Código formato: PEC-01
		Código documento: PEC-01-003 Versión: 12.0
		Página 2 de 14

TABLA DE CONTENIDO

1. INTRODUCCIÓN.....	3
2. ALCANCE	3
3. FUENTES DE INFORMACIÓN	3
4. METODOLOGÍA	4
5. RESULTADO DE LA EVALUACIÓN.....	4
5.1 Nómina.....	4
5.2 Remuneración Servicios Técnicos-Honorarios.....	6
5.3 Viáticos - Gastos de Viaje.....	8
5.4 Papelería y Útiles de Escritorio.....	9
5.5 Impresiones, Publicaciones, Suscripciones y Afiliaciones	10
5.6 Consumo Mensual del Parque Automotor	11
5.6 Servicios Públicos	13

 CONTRALORÍA DE BOGOTÁ, D.C.	INFORME AUSTERIDA EN EL GASTO CUARTO TRIMESTRE DE 2015	Código formato: PEC-01 Código documento: PEC-01-003 Versión: 12.0 Página 3 de 14
--	---	---

INFORME DE EVALUACIÓN SOBRE AUSTERIDAD DEL GASTO CONTRALORIA DE BOGOTÁ D.C.

1. INTRODUCCIÓN


En desarrollo del Programa Anual de Evaluaciones Independientes – PAEI y en cumplimiento de los Numerales 11 y 20 del Artículo 189 de la Constitución Política, y las disposiciones establecidas en el Decreto No. 0984 del 14 de mayo de 2012; por el cual se modifica el artículo 22 del Decreto No. 1737 de 1998, normas que tienen que ver con las medidas de austeridad y eficiencia de las entidades Públicas que manejan Recursos del Tesoro Público; se rinde el informe de Austeridad del Gasto correspondiente al cuarto trimestre del 2015, con el fin de dar cumplimiento a las Políticas de Austeridad fijadas por el Gobierno Nacional.

2. ALCANCE

Fueron analizados y comparados los pagos realizados en los meses de octubre, noviembre y diciembre de 2015; correspondientes a los conceptos de nómina, servicios técnicos honorarios, Servicios Públicos, Viáticos y lo relativo al consumo mensual - Parque Automotor de la Entidad.

3. FUENTES DE INFORMACIÓN

La Dirección Administrativa y Financiera a través de la Subdirección Financiera fue la encargada de suministrar la información correspondiente a los pagos realizados por la Entidad, los registros contables y presupuestales con sus correspondientes documentos soportes que reposan en la Subdirección Financiera. Los datos comparados se encuentran registrados en el sistema Financiero utilizado por la Contraloría de Bogotá SI-CAPITAL, Módulos PREDIS - Presupuesto de acuerdo con el “*Reporte de Ejecución Presupuestal*”, LIMAY- Contabilidad y OPGET- Tesorería del consolidado registrado durante el cuarto trimestre del año 2015.

 CONTRALORÍA DE BOGOTÁ, D.C.	INFORME AUSTERIDAD EN EL GASTO CUARTO TRIMESTRE DE 2015	Código formato: PEC-01
		Código documento: PEC-01-003 Versión: 12.0
		Página 4 de 14

4. METODOLOGÍA

El informe fue elaborado realizando consulta y verificación de los registros contables y presupuestales sobre los diferentes conceptos del gasto en la Dirección Administrativa y Financiera, Subdirección Financiera – Tesorería.

5. RESULTADO DE LA EVALUACIÓN

A continuación se presenta la verificación, para cada uno de los rubros motivo de análisis, donde se refleja el cumplimiento a las normas sobre austeridad del gasto por parte de la Contraloría de Bogotá.


5.1 Nómina

En el análisis realizado se incluyen los conceptos que fueron cancelados durante el cuarto trimestre del año 2015; los cuales hacen parte de la nómina de personal que fueron comparados entre sí:

TABLA No. 1.1

COMPARATIVO NÓMINA DE OCTUBRE - DICIEMBRE 2015

CÓDIGO CUENTA	CONCEPTO	MESES			TOTAL	PROMEDIO TRIMESTRE
		Octubre de 2015	Noviembre de 2015	Diciembre de 2015		
510101-001	Sueldos de personal	2.739.294.624	2.809.779.444	2.778.469.388	8.327.543.456	2.775.847.819
510103-001	Horas extras	22.704.067	24.513.465	22.847.672	70.065.204	23.355.068
510105-001	Gastos de Representación	254.136.661	261.117.556	263.060.048	778.314.265	259.438.088
510113-001	Prima de Vacaciones	192.277.062	188.979.580	2.310.213.108	2.691.469.750	897.156.583
510114-001	Prima de Navidad	385.016.327	378.413.438	328.311.341	1.091.741.106	363.913.702
510117-001	Sueldo de Vacaciones	269.465.209	264.843.980	855.386.697	1.389.695.886	463.231.962
510118-001	Bonificación especial de Recreación	10.699.534	7.878.043	36.574.796	55.152.373	18.384.124
510119-001	Bonificaciones	54.393.630	81.377.810	39.527.201	175.298.641	58.432.880
510123-001	Auxilio de Transporte	4.403.000	4.472.065	4.311.733	13.186.798	4.395.599

	INFORME AUSTERIDAD EN EL GASTO CUARTO TRIMESTRE DE 2015	Código formato: PEC-01
		Código documento: PEC-01-003 Versión: 12.0
		Página 5 de 14

CÓDIGO CUENTA	CONCEPTO	MESES			TOTAL	PROMEDIO TRIMESTRE
		Octubre de 2015	Noviembre de 2015	Diciembre de 2015		
510124-005	Fondos Privados Cesantías y Pensiones	285.308.833	277.762.881	3.321.862.564	3.884.934.278	1.294.978.093
510125-001	Intereses Cesantías	2.853.088	2.777.629	33.218.624	38.849.341	12.949.780
510152-001	Prima de Servicios	0	0	5.323.038.972	5.323.038.972	1.774.346.324
5-1-01-64	Otras Primas	1.207.122.602	1.124.036.815	1.206.271.472	3.537.430.889	1.179.143.630
510164-001	Prima Técnica	1.099.752.957	1.016.670.653	1.101.769.205	3.218.192.815	1.072.730.938
510164-002	Prima de Antigüedad	104.927.295	104.891.003	102.064.345	311.882.643	103.960.881
510164-003	Prima Secretarial	2.442.350	2.475.159	2.437.922	7.355.431	2.451.810
	TOTAL	6.634.797.239	6.549.989.521	17.729.365.088	30.914.151.848	10.304.717.283

Fuente: Información suministrada por la Subdirección Financiera

(Cifras en pesos).


CONCEPTO DEL GASTO	VALOR PAGADO EN EL PRIMER TRIMESTRE - 2015	VALOR PAGADO EN EL SEGUNDO TRIMESTRE - 2015	VALOR PAGADO EN EL TERCER TRIMESTRE - 2015	VALOR PAGADO EN EL CUARTO TRIMESTRE - 2015	TOTAL AÑO 2015
NÓMINA	20.660.870.640	24.628.760.550	24.324.262.421	30.914.151.848	100.528.045.459

Fuente: Informe Trimestral – Austeridad en el Gasto. OCI

En el primer trimestre del año 2015, se registro un total de \$20.660.870.640 por concepto de nómina, se identificó que la cuenta – Saludos de Personal, registró un total para el segundo trimestre del año 2015 de \$ 8.026.032.343. y para el primer trimestre el total pagado fue de \$7.796.713.243, valor inferior debido al ajuste realizado por concepto pago de vacaciones, que fue consignado a los funcionarios que tomaron este periodo, en los meses de mayo - junio.

En el segundo trimestre del año 2015, las cuentas seleccionados para el Informe de Evaluación Sobre Austeridad del Gasto por concepto de nómina arrojaron un total de \$ 24.628.760.550; presentado una variación porcentual del 1% respecto al valor pagado en el tercer trimestre de 2015 con un total de \$24.324.262.421.

Como se refleja en el Tabla No.1.1 – Comparativo Nómina, en el cuarto trimestre del año 2015, las cuentas seleccionados para el Informe de Evaluación Sobre Austeridad del Gasto por concepto de nómina arrojaron un total de \$ 30.914.151.848; se verificó que las cuentas correspondientes al pago de los Fondos Privados de cesantías y Pensiones, los Intereses por Cesantías y la Prima de servicios tuvieron un aumento significativo en el mes de diciembre,

	INFORME AUSTERIDAD EN EL GASTO CUARTO TRIMESTRE DE 2015	Código formato: PEC-01
		Código documento: PEC-01-003 Versión: 12.0
		Página 6 de 14

teniendo en cuenta que durante el año se realiza la provision para realizar este pago en el ultimo mes del año en curso.

Es necesario precisar que dentro del análisis realizado por concepto de nómina del personal de la Entidad, se deben tener en cuenta las provisiones de nómina, donde se incluyen las diferentes Primas (Prima de servicios, Prima de vacaciones, Prima de navidad, Prima de antigüedad) que son calculadas mensualmente para realizar los ajustes pertinentes en el año y así tener los resultados al valor real.

5.2 Remuneración Servicios Técnicos-Honorarios

TABLA No. 2.1

REMUNERACION DE SERVICIOS TÉCNICOS- HONORARIOS					
CUESTA NO.	CONCEPTO	MESES			TOTAL
		Octubre 2015	Noviembre de 2015	Diciembre de 2015	
5-1-01-09-001	PRESTACION DE SERVICIOS PROFESIONALES PARA LA CONTRALORIA DE BOGOTA	237.670.399	428.717.040	439.619.216	1.106.006.655


Fuente: Información suministrada por la Subdirección Financiera.

(Cifras en pesos)

CONCEPTO DEL GASTO	VALOR PAGADO EN EL PRIMER TRIMESTRE 2015	VALOR PAGADO EN EL SEGUNDO TRIMESTRE 2015	VALOR PAGADO EN EL TERCER TRIMESTRE 2015	VALOR PAGADO EN EL CUARTO TRIMESTRE 2015	TOTAL AÑO 2015
REMUNERACION DE SERVICIOS TÉCNICOS- HONORARIOS	169.456.521	929.368.378	854.565.389	1.106.006.655	3.059.396.943


Fuente: Informe Trimestral – Austeridad en el Gasto. OC

En cuanto a la cuenta referenciada en tabla No.2.1 - Remuneración de Servicios Técnicos-Honorarios, por concepto de prestación de servicios profesionales para la revisión actualización y mejora del Sistema de Gestión de la Calidad para la Contraloría de Bogotá; se evidenció un aumento para el ultimo trimestre del año 2015, lo anterior, a razón de la contratación que la Entidad ha venido ejecutando durante la vigencia 2015, de los servicios

 CONTRALORÍA DE BOGOTÁ, D.C.	INFORME AUSTERIDA EN EL GASTO CUARTO TRIMESTRE DE 2015	Código formato: PEC-01
		Código documento: PEC-01-003 Versión: 12.0
		Página 7 de 14

profesionales en la asesoría y desarrollo de los temas de implementación, ejecución, evaluación, capacitación y seguimiento del sistema de gestión de calidad para la Contraloría de Bogotá, referentes a los siguientes contratos:

- ✓ **MACRO PROYECTOS LTDA:** Servicios para realizar la actuación, mejoras tecnológicas puesta en producción, mantenimiento y soporte técnico de los sistemas de información.
- ✓ **COMPUTEL SYSTEM LTDA:** Adición y prórroga al contrato 98 de 2013 suscrito entre la Contraloría de Bogotá y la firma Computel System SAS.
- ✓ **MEDICIONES Y MEDIOS S.A.S:** Contratar el servicio de monitoreo de medios de prensa, radio, televisión e internet para la Contraloría de Bogotá.
- ✓ **GOPHER GROUP S.A.S:** Adición contrato 019 de 2014 para el portal web de la Auditoría Fiscal ante la Contraloría de Bogotá.
- ✓ **FUNDACION SOCIAL COLOMBIANA CEDAVIDA:** Consultoría para la realización de estudio sociodemográfico a los funcionarios de la contraloría de bogotá.
- ✓ **MEDICINA LABORAL:** Servicios profesionales y especializados en medicina laboral en desarrollo del sistema de gestión de la seguridad y la salud en el trabajo/sgsst.
- ✓ **SOPORTE TECNICO DE LOS SISTEMAS DE INFORMACION:** Servicios para realizar la actualización mejoras tecnológicas puesta en producción mantenimiento y soporte técnico de los sistemas de información sivicof y sigespro, periodos del 04/10/2015 al 04/11/2015 y del 05/11/2015 al 04/12/2015.
- ✓ **ASESORÍA Y ASISTENCIA TECNICA:** Servicios profesionales para la asesoría y asistencia técnica en los aspectos relacionados con la prestación de los servicios de aseo en especial las actividades que realiza la UAESP, periodo del 27/10/2015 al 26/11/2015

	INFORME AUSTERIDAD EN EL GASTO CUARTO TRIMESTRE DE 2015.	Código formato: PEC-01
		Código documento: PEC-01-003 Versión: 12.0
		Página 8 de 14

Contratos de Prestación de Servicios Profesionales con Personas Naturales:

- ✓ Servicios Profesionales para apoyar las actuaciones de los procesos de Responsabilidad Fiscal.
- ✓ Prestación de Servicios de apoyo al grupo de gestión documental de la Contraloría de Bogotá, en la coordinación de las actividades operativas desarrolladas por los auxiliares y técnicos en archivística.
- ✓ Servicios Profesionales y especializados en medicina laboral.
- ✓ Servicios Profesionales para apoyar a la Subdirección de Servicios Generales en la ejecución de obras que adelanta la Contraloría de Bogotá, en las diferentes sedes.

La Oficina de Control Interno, constató que los contratos de prestación de servicios con personas naturales y jurídicas se ajustan a las políticas de Austeridad fijadas por el Gobierno Nacional.

5.3 Viáticos - Gastos de Viaje

**TABLA No. 2.2
COMPARATIVO VIATICOS**

CÓDIGO CUENTA	CONCEPTO	MESES			
		Octubre 2015	Noviembre de 2015	Diciembre de 2015	TOTAL
5-1-11-19-001	VIATICOS Y GASTOS DE VIAJE.	0	63.673.427	113.109.382	176.782.809


Fuente: Información suministrada por la Subdirección Financiera.

(Cifras en pesos)

CONCEPTO DEL GASTO	VALOR PAGADO EN EL PRIMER TRIMESTRE 2015	VALOR PAGADO EN EL SEGUNDO TRIMESTRE 2015	VALOR PAGADO EN EL TERCER TRIMESTRE 2015	VALOR PAGADO EN EL CUARTO TRIMESTRE 2015	TOTAL AÑO 2015
VIATICOS Y GASTOS DE VIAJES	9.006.037	27.757.851	47.509.031	176.782.809	261.055.728

Fuente: Informe Trimestral - Austeridad en el Gasto. OCI

Por concepto de Viáticos y gastos de viaje, la Contraloría presentó erogaciones significativas durante el ultimo trimestre del 2015; en cuanto a lo reportado de

	INFORME AUSTERIDAD EN EL GASTO CUARTO TRIMESTRE DE 2015	Código formato: PEC-01
		Código documento: PEC-01-003 Versión: 12.0
		Página 9 de 14

noviembre a diciembre se evidenció un total para el cuarto trimestre de 2015 de \$176.782.809; comprendido en la participación de la Contraloría de Bogotá D.C., en los siguientes eventos:

- Seminario elaboración y análisis de estudios previos, interventoría y supervisión de contratos, realizado en Cartagena del 25 al 28 de noviembre de 2015.
- Comisión XXV- Asamblea General OLACEFS año 2015, la cual tuvo lugar en Santiago de Querétaro - México. del 24 al 27 de noviembre de 2015.
- Seminario Interamericano sobre Resolución de Conflictos en las Compras y Contrataciones Públicas, realizado en Las Vegas - Nevada del 30 de noviembre al 6 de diciembre de 2015.
- Pago viáticos participación en el Simposio de invierno sobre Políticas Públicas – 2015. Ciudad de los Angeles Estados Unidos del 3 al 6 de diciembre de 2015.
- Congreso Nacional de la Infraestructura, desarrollado en la ciudad de Cartagena del 25 al 27 de noviembre de 2015.
- IX Seminario Interamericano sobre Gestión y Políticas Públicas Local, llevado a cabo en Miami - Florida del 22 al 29 de noviembre de 2015.
- Pago viáticos - Asistencia conferencia de invierno transformación del desarrollo de finanzas la función de la PFM, para alcanzar un desarrollo sostenible en Washington Estados Unidos.

Este tipo de gastos son justificados en atención de compromisos institucionales en representación de la Entidad.

5.4 Papelería y Útiles de Escritorio

TABLA No. 3.1
COMPARATIVO SERVICIO FOTOCOPIADO

CÓDIGO CUENTA	CONCEPTO	MESES			TOTAL
		Octubre 2015	Noviembre de 2015	Diciembre de 2015	
5-1-11-14	MATERIALES DIVERSOS - PAPELERIA Y UTILES DE ESCRITORIO PARA LAS DIFERENTES DEPENDENCIAS DE LA CONTRALORIA DE BOGOTA.	5.302.266	3.076.104	115.343.451	123.721.821

Fuente: Información suministrada por la Subdirección Financiera.


(Cifras en pesos)

www.contraloriabogota.gov.co

Código Postal 111321

Cra. 32A No. 26 A-10

PBX 3-358888

 CONTRALORÍA DE BOGOTÁ D.C.	INFORME AUSTERIDAD EN EL GASTO CUARTO TRIMESTRE DE 2015	Código formato: PEC-01
		Código documento: PEC-01-003 Versión: 12.0
		Página 10 de 14

CONCEPTO DEL GASTO	VALOR PAGADO EN EL PRIMER TRIMESTRE 2015	VALOR PAGADO EN EL SEGUNDO TRIMESTRE 2015	VALOR PAGADO EN EL TERCER TRIMESTRE 2015	VALOR PAGADO EN EL CUARTO TRIMESTRE 2015	TOTAL AÑO 2015
MATERIALES DIVERSOS	27.383.997	107.748.190	39.193.003	123.721.821	298.047.011

Fuente: Informe Trimestral – Austeridad en el Gasto. OCI

Referente al porcentaje de variación del valor pagado en el primer trimestre, respecto a lo reportado en el segundo trimestre de 2015, se evidenció un aumento. Lo anterior, a razón de la subcuenta – Materiales y suministros (5-1-11-14-001), incluida dentro de la cuenta – Papelería y Útiles de Escritorio (5-1-11-14), a partir del mes de mayo.

Los movimientos registrados entre octubre a diciembre de 2015, se justifica en el servicio prestado de fotocopiado y duplicado en la modalidad de outsourcing con suministro de tóner y papel para las diferentes dependencias de la Contraloría de Bogotá, con la Unión Temporal - SYRTECT-ABC SERVITECNIC.

5.5 Impresiones, Publicaciones, Suscripciones y Afiliaciones

Tabla No. 4.1
COMPARATIVO DE IMPRESOS Y PUBLICACIONES


CÓDIGO CUENTA	CONCEPTO	MESES			Total
		Octubre 2015	Noviembre de 2015	Diciembre de 2015	
5-1-11-21	Impresos y publicaciones	3.748.601	2.279.138	63.793.120	69.820.859

Fuente: Información suministrada por la Subdirección Financiera.

(Cifras en pesos)

CONCEPTO DEL GASTO	VALOR PAGADO EN EL PRIMER TRIMESTRE 2015	VALOR PAGADO EN EL SEGUNDO TRIMESTRE 2015	VALOR PAGADO EN EL TERCER TRIMESTRE 2015	VALOR PAGADO EN EL CUARTO TRIMESTRE 2015	TOTAL AÑO 2015
IMPRESOS Y PUBLICACIONES	3.102.419	11.627.948	7.353.078	69.820.859	91.904.304

Fuente: Informe Trimestral – Austeridad en el Gasto. OCI

	INFORME AUSTERIDAD EN EL GASTO CUARTO TRIMESTRE DE 2015	Código formato: PEC-01
		Código documento: PEC-01-003 Versión: 12.0
		Página 11 de 14

El rubro de Impresos, publicaciones y la subcuenta de suscripciones y afiliaciones, presenta un aumento porcentual en el mes de diciembre, del 58% de lo reportado en los trimestres anteriores del año 2015. Este mayor valor se da por el pago de las Cartillas Pedagógicas - Contrato 71-2015. Por valor de \$60.000.000.00; Dirección de Participación Ciudadana y Desarrollo Local.


Por concepto de suscripciones y afiliaciones, la Entidad efectuó pagos a las siguientes empresas: LEGIS EDITORES S.A; NOTINET LTDA; PUBLICACIONES SEMANA S.A., EDITORIAL EL GLOBO S.A; LA REPUBLICA; COMUNICAN S.A; CASA EDITORIAL EL TIEMPO LTDA.

La Oficina de Control Interno, constató que las publicaciones, suscripciones y afiliaciones realizadas en la Entidad, se ajusten a los parámetros de Austeridad en el Gasto fijadas por el Gobierno Nacional; verificando que solamente, se publicarán los avisos institucionales requeridos y autorizados por la Ley.

5.6 Consumo Mensual del Parque Automotor

**TABLA No. 5.1
CONSUMO MENSUAL DE GASOLINA**

NO. PLACA	MESES			TOTAL
	Octubre 2015	Noviembre de 2015	Diciembre de 2015	
OBH-380	844.507	457.022	854.475	2.156.004
OBH-379	707.458	566.533	696.148	1.970.139
OBF-969	268.649	327.046	178.869	774.564
OBF-967	397.415	198.684	297.418	893.517
OBF-949	288.187	361.941	348.374	998.502
OBF-944	308.073	295.323	290.168	893.564
OBF-905	462.588	400.297	409.864	1.272.749
OBG-903	348.469	420.721	377.588	1.146.778
OBG-902	330.001	350.000	299.997	979.998
OBG-901	427.427	484.990	377.480	1.289.897
OBG-898	471.941	447.395	388.067	1.307.403
OBG-897	497.391	397.768	248.561	1.143.720
OBG-269	695.470	694.595	268.995	1.659.060
OBG-267	517.146	377.867	397.116	1.292.129
OJX-849	120.618	0	130.579	251.197
OJX-825	396.172	496.933	278.789	1.171.894

 CONTRALORÍA DE BOGOTÁ D.C.	INFORME AUSTERIDAD EN EL GASTO CUARTO TRIMESTRE DE 2015	Código formato: PEC-01
		Código documento: PEC-01-003 Versión: 12.0
		Página 12 de 14

NO. PLACA	MESES			
	Octubre 2015	Noviembre de 2015	Diciembre de 2015	TOTAL
OJX-824	644.745	546.881	396.878	1.588.504
OJX-823	378.192	417.302	445.912	1.241.406
OJX-822	387.854	249.080	297.556	934.490
OJX-821	496.039	496.978	297.733	1.290.750
OJX-820	338.656	398.026	397.662	1.134.344
OJX-819	506.639	507.701	558.372	1.572.712
OJX-805	646.596	596.273	377.020	1.619.889
TOTAL	10.480.233	9.489.356	8.613.621	28.583.210

Fuente: Información suministrada por la Subdirección Financiera- Oficina de Transportes.


(Cifras en pesos)

CONCEPTO DEL GASTO	VALOR PÁGADO EN EL PRIMER TRIMESTRE 2015	VALOR PÁGADO EN EL SEGUNDO TRIMESTRE 2015	VALOR PÁGADO EN EL TERCER TRIMESTRE 2015	VALOR PÁGADO EN EL CUARTO TRIMESTRE 2015	TOTAL AÑO 2015
CONSUMO MENSUAL GASOLINA	28.421.525	29.873.063	32.182.355	28.583.210	119.060.153

Fuente: Informe Trimestral - Austeridad en el Gasto. OCI

Referente al porcentaje de variación del valor pagado por concepto de consumo mensual de gasolina para los vehículos a cargo de la Contraloría de Bogotá, para el cuarto trimestre 2015 y lo verificado en los trimestres anteriores de la misma vigencia, se evidencio una variación del (4%), lo que significa que se ha mantenido durante el año el promedio de consumo mensual de gasolina de los carros a cargo de la Entidad. Al respecto, como se evidencia, el vehículo identificado con la Placa OBH-380, en los meses de octubre y diciembre se presento un incremento en el consumo de gasolina, situación que obedece a que éste, fue asinado a la Dirección de Participación Ciudadana, dependencia que por su función debe atender temas en las 20 localidades de la Ciudad.

En cuanto a los pagos efectuados en relación al parque automotor registrados en la Tabla No.5.1 - por concepto del suministro de combustibles - Gasolina y ACPM, se identificó, el Contrato de Compraventa No. 67 de 2015 - con el contratista, ESTACIÓN TEXACO 16. Cuyo objeto del contrato es: Contratar el suministro de combustible (gasolina y/o A.C.P.M), ante la Contraloría de Bogotá D.C., el cual se ajustan a las políticas de Austeridad fijadas por el Gobierno Nacional.

	INFORME AUSTERIDAD EN EL GASTO CUARTO TRIMESTRE DE 2015	Código formato: PEC-01
		Código documento: PEC-01-003 Versión: 12.0
		Página 13 de 14

5.6 Servicios Públicos

A continuación se presentan los gastos por Servicios Públicos en un cuadro consolidado que resume cada uno de los servicios prestados por las empresas de Servicios Públicos en las diferentes dependencias que conforman la Entidad.

Tabla No. 6.1
CONSUMO MENSUAL SERVICIOS PUBLICOS

CLASE DE SERVICIO/CONCEPTO	MESES			Total
	oct-15	nov-15	dic-15	
EMPRESA ACUEDUCTO Y ALCANTARILLADO DE BGTA	1.819.280	1.819.280	1.977.750	5.616.310
ETB	15.416.571	15.823.672	27.029.957	58.270.200
CODENSA	16.728.510	17.286.590	1.216.710	35.231.810
CLARO	1.859.649	1.875.041	1.844.836	5.579.526
TOTALES	35.824.010	36.804.583	32.069.253	104.697.846

Fuente: Información suministrada por la Subdirección Financiera.


(Cifras en pesos)

CONCEPTO DEL GASTO	VALOR PAGADO EN EL PRIMER TRIMESTRE 2015	VALOR PAGADO EN EL SEGUNDO TRIMESTRE 2015	VALOR PAGADO EN EL TERCER TRIMESTRE 2015	VALOR PAGADO EN EL CUARTO TRIMESTRE 2015	TOTAL AÑO 2015
SERVICIOS PÚBLICOS	100.404.775	104.240.202	99.308.600	104.697.846	408.651.423

Fuente: Informe Trimestral - Austeridad en el Gasto. OCI

Referente a los pagos efectuados por concepto de Servicios Públicos, se pudo verificar que el pago realizado a la Empresa Acueducto y Alcantarillado de Bogotá y Codensa, en los meses de octubre a diciembre, es el correspondiente a lo facturado por la sedes que tiene la Contraloría, diferentes a la sede principal ubicada en el edificio de la Lotería de Bogotá.


La Oficina de Control Interno verificó que la Contraloría de Bogotá ha autorizado los telefonos celulares a quienes la ley lo permite, de conformidad con lo citado en el - Artículo 15 modificado por el artículo 7 del Dec 2209 de 1998; artículos 10 del Decreto 2316 de 1998 y artículo 3, del Decreto 2445 de 2000. Es de anotar, que se verificó el pago oportuno de los servicios públicos, evidenciando que estos han sido cancelados durante las fechas límites de pago establecida en los recibos.

 CONTRALORÍA DE BOGOTÁ, D.C.	INFORME AUSTERIDA EN EL GASTO CUARTO TRIMESTRE DE 2015	Código formato: PEC-01 Código documento: PEC-01-003 Versión: 12.0 Página 14 de 14
--	---	--

CONCLUSIONES

En desarrollo del Plan Anual de Evaluaciones Independientes – PAEI y en cumplimiento de los Numerales 11 y 20 del Artículo 189 de la Constitución Política, y las disposiciones establecidas en el Decreto No. 0984 del 14 de mayo de 2012; por el cual se modifica el artículo 22 del Decreto No. 1737 de 1998, los cuales tienen que ver con las medidas de austeridad y eficiencia de las entidades públicas, esta dependencia verificó el cumplimiento por parte de la Contraloría de Bogotá, de las normas de austeridad para el año 2015.

El informe fue elaborado teniendo en cuenta la normatividad y las pautas de Austeridad en el gasto; como resultado de la verificación adelantada en la elaboración del informe de seguimiento que se presenta trimestralmente para la vigencia 2015; se exponen los resultados del cuarto trimestre y el consolidado de los trimestres verificados en los informes presentados durante todo el año, para cada uno de los rubros motivo de análisis donde se refleja el cumplimiento de las normas sobre Austeridad en el Gasto en la Contraloría de Bogotá.



CARMEN ROSA MENDOZA SUAREZ
 Jefe Oficina de Control Interno



MARIA BETTY PINEDA DE MELO
 Jefe Oficina Asesora Asuntos Disciplinarios